

Comitato Esecutivo Sistema Trasfusionale regionale



24 febbraio 2021

Ordine del giorno

- 1. Dati di attività non consolidati anno 2020;
- 2. Dati plasma iperimmune e PDI;
- 3. Chiusura flussi di SISTRA anno 2020;
- 4. Programma autosufficienza regionale 2021 e disponibilità fondi 2021;
- 5. Iniziativa ADMO Match at home;
- 6. Varie ed eventuali



24 febbraio 2021

Ordine del giorno

- **1. Dati di attività non consolidati anno 2020;**
- 2. Dati plasma iperimmune e PDI;
- 3. Chiusura flussi di SISTRA anno 2020;
- 4. Programma autosufficienza regionale 2021 e disponibilità fondi 2021;
- 5. Iniziativa ADMO Match at home;
- 6. Varie ed eventuali



24 febbraio 2021

Procedure eseguite anno 2019 e anno 2020

	Aferesi			Sangue Intero			Totale procedure		
	anno 2020	anno 2019	Δ	anno 2020	anno 2019	Δ	anno 2020	anno 2019	Δ
Piacenza	2.463	2.028	21,4%	12.560	13.195	-4,8%	15.023	15.223	-1,3%
Parma	4.076	3.857	5,7%	22.071	23.690	-6,8%	26.147	27.547	-5,1%
Reggio E	9.073	8.536	6,3%	19.163	20.779	-7,8%	28.236	29.315	-3,7%
Modena	24.091	19.927	20,9%	32.813	34.192	-4,0%	56.904	54.119	5,1%
AVEN	39.703	34.348	15,6%	86.607	91.856	-5,7%	126.310	126.204	0,1%
Bo AOSP	3.601	3.563	1,1%	5.986	6.103	-1,9%	9.587	9.666	-0,8%
Bo AUSL	7.193	6.775	6,2%	40.605	39.795	2,0%	47.798	46.570	2,6%
Ferrara	1.414	1.044	35,4%	22.497	21.478	4,7%	23.911	22.522	6,2%
AVEC	12.208	11.382	7,3%	69.088	67.376	2,5%	81.296	78.758	3,2%
Forlì/Cesena	7.829	6.752	16,0%	18.642	18.675	-0,2%	26.471	25.427	4,1%
Rimini	2.385	2.493	-4,3%	13.811	14.412	-4,2%	16.196	16.905	-4,2%
Ravenna	10.043	8.766	14,6%	20.179	20.867	-3,3%	30.222	29.633	2,0%
AVR	20.257	18.011	12,5%	52.632	53.954	-2,5%	72.889	71.965	1,3%
Totale	72.168	63.741	13,2%	208.327	213.186	-2,3%	280.495	276.927	1,3%

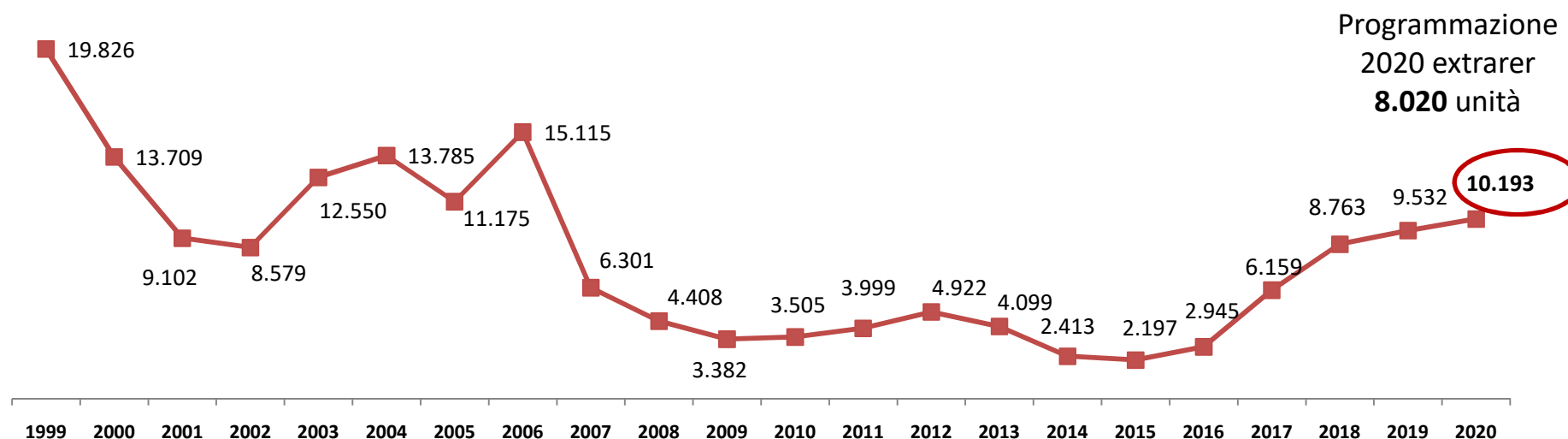
Dato 2020 provvisorio

Raccolte e trasfuse anno 2019 e anno 2020

	Raccolte			Trasfuse		
	anno 2020	anno 2019	Δ	anno 2020	anno 2019	Δ
Piacenza	12.560	13.195	-5%	10.032	11.049	-9%
Parma	22.071	23.690	-7%	19.027	19.442	-2%
Reggio E.	19.163	20.779	-8%	14.735	15.377	-4%
Modena	32.813	34.192	-4%	26.492	27.067	-2%
AVEN	86.607	91.856	-6%	70.286	72.935	-4%
Bo IOR				3.290	3.312	-1%
Bo S.Orsola	5.986	6.103	-2%	27.908	28.374	-2%
Bo AUSL	40.605	39.795	2%	22.426	22.286	1%
Ferrara	22.497	21.478	5%	22.215	23.722	-6%
AVEC	69.088	67.376	3%	75.839	77.694	-2%
Forli/Cesena	18.642	18.675	0%	14.724	14.534	1%
Rimini	13.811	14.412	-4%	12.008	12.564	-4%
Ravenna	20.179	20.867	-3%	18.419	19.430	-5%
AVR	52.632	53.954	-2%	45.151	46.528	-3%
TOTALE	208.327	213.186	-2%	191.276	197.157	-3%

Dato 2020 provvisorio

Unità cedute extrarar

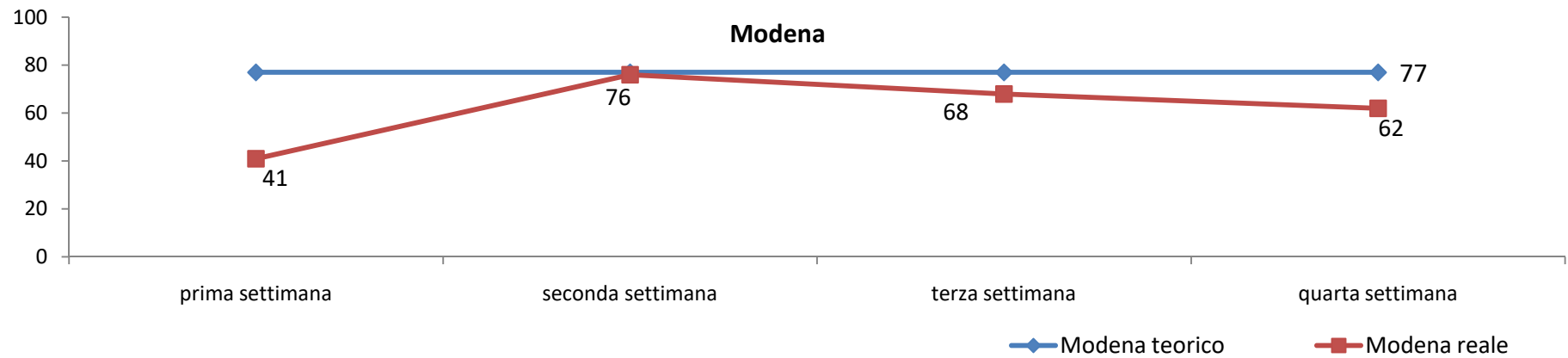
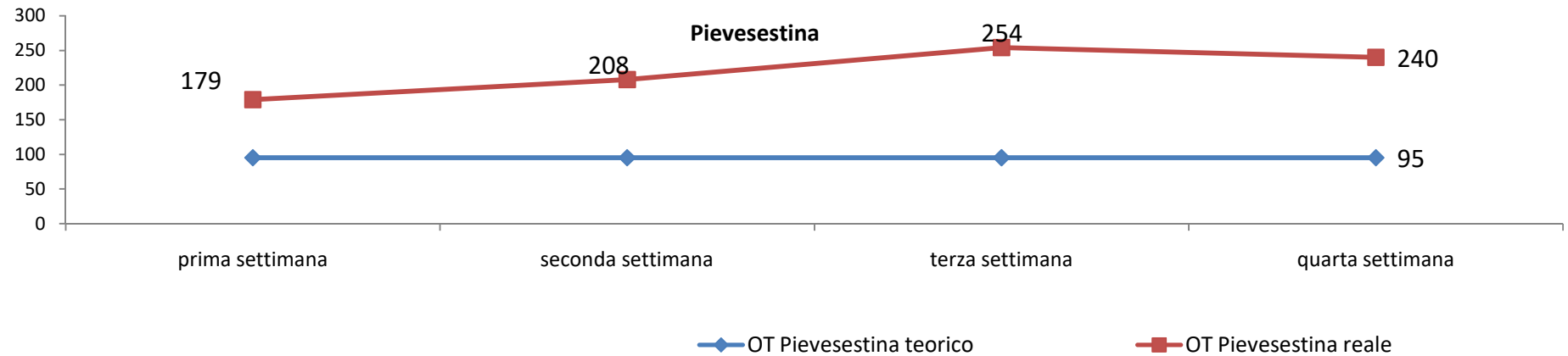


Dettaglio anno 2020	Totale
BASILICATA	470
CAMPANIA	5.124
LAZIO	2.058
LOMBARDIA	80
SICILIA	1.981
TOSCANA	480
Totale	10.193

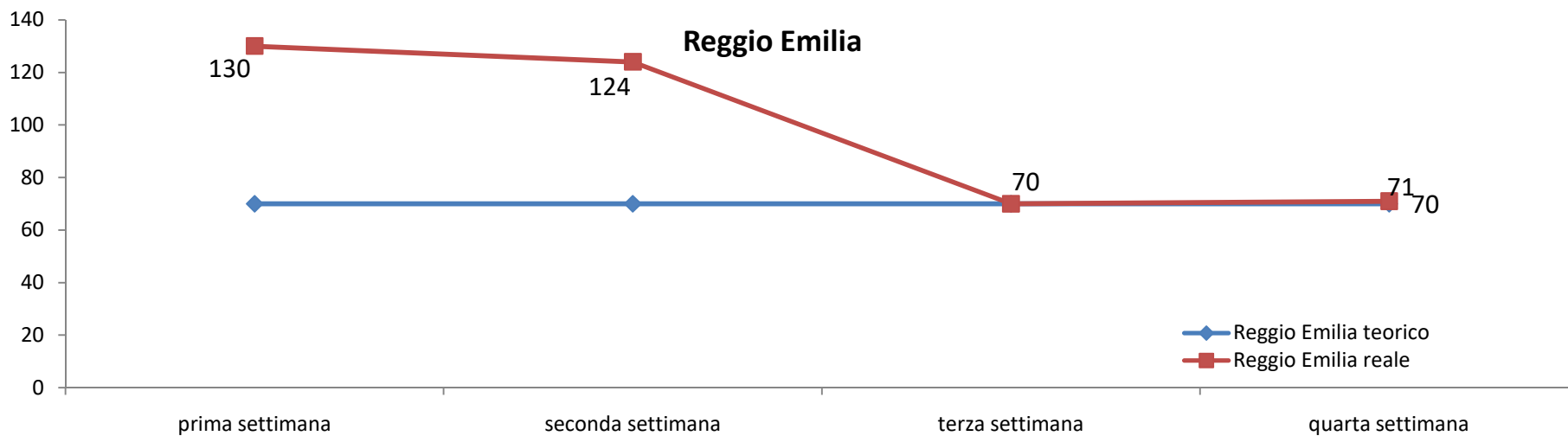
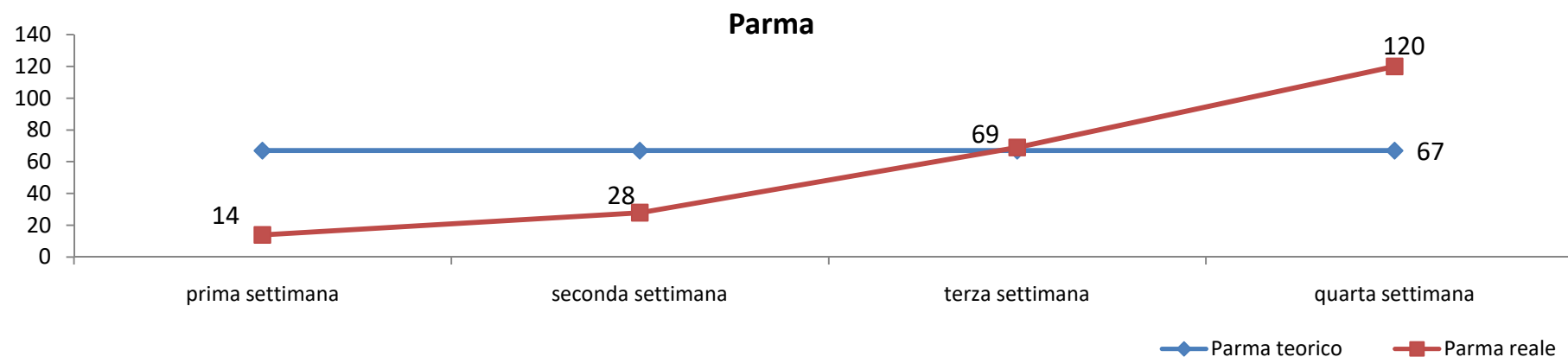
Dettaglio gennaio e febbraio 2021		
	gennaio	febbraio*
Campania	487	439
Lazio	287	165
Lombardia	245	80
Marche	-	100
Sicilia	184	142
Totale	1.203	926

*estrazione del 22/02

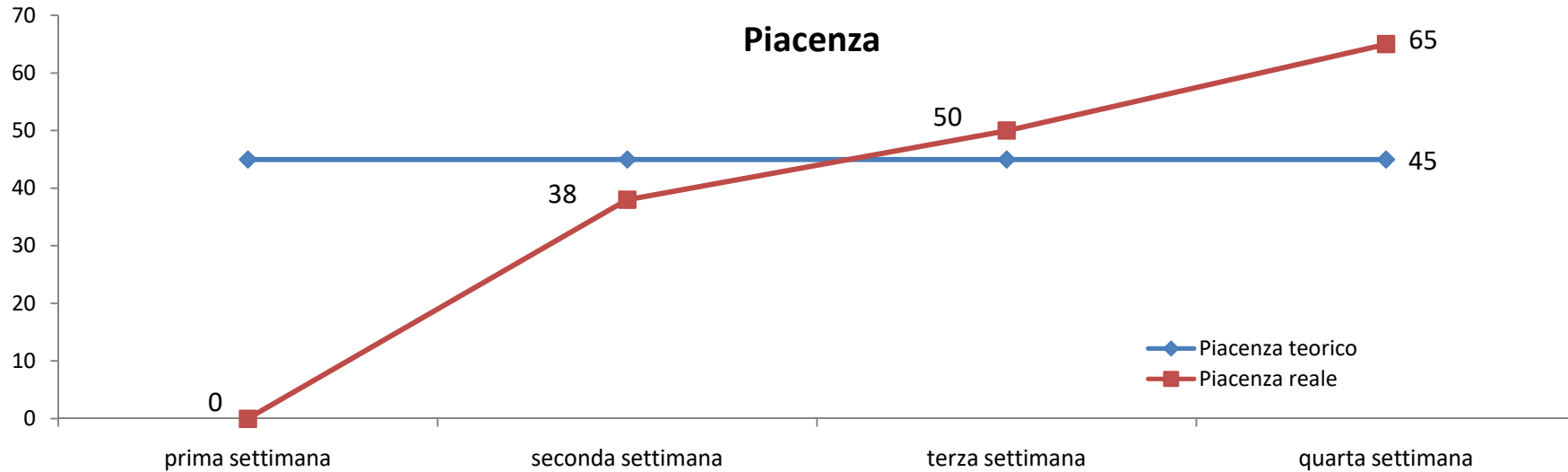
Quantitativi ceduti settimanali e confronto con dato teorico: Gennaio 2021



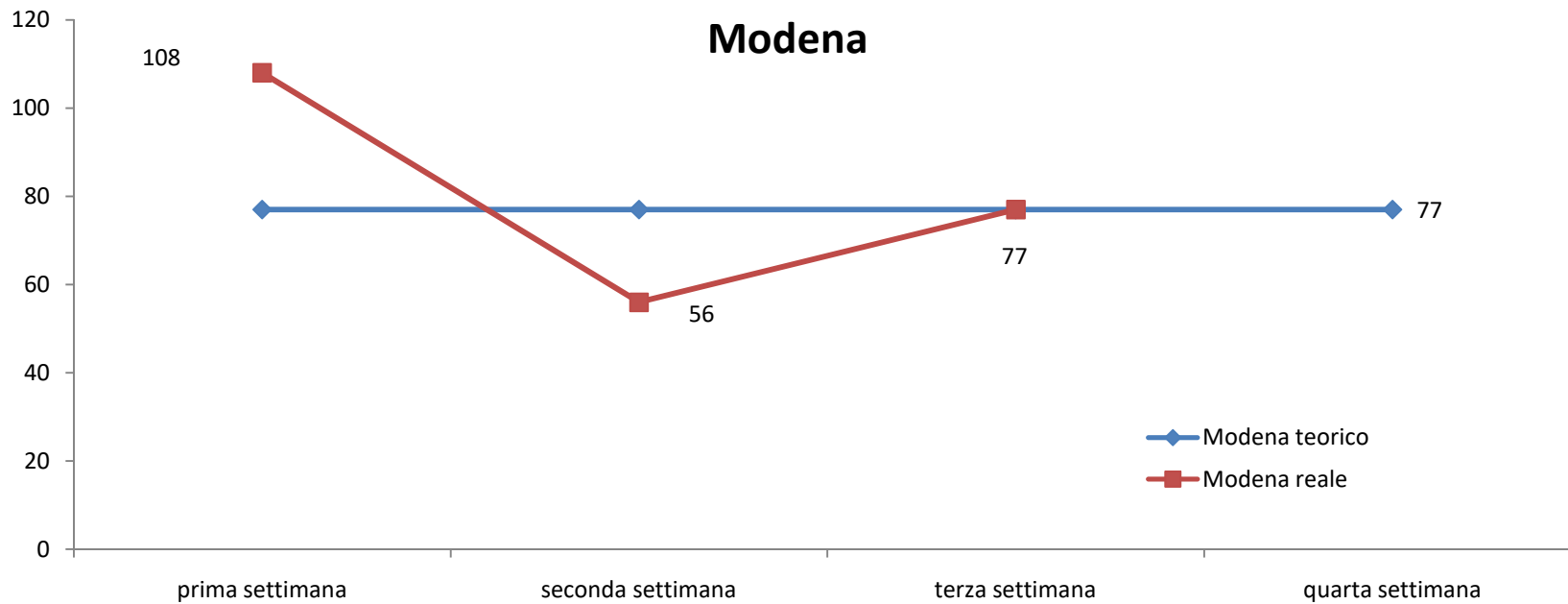
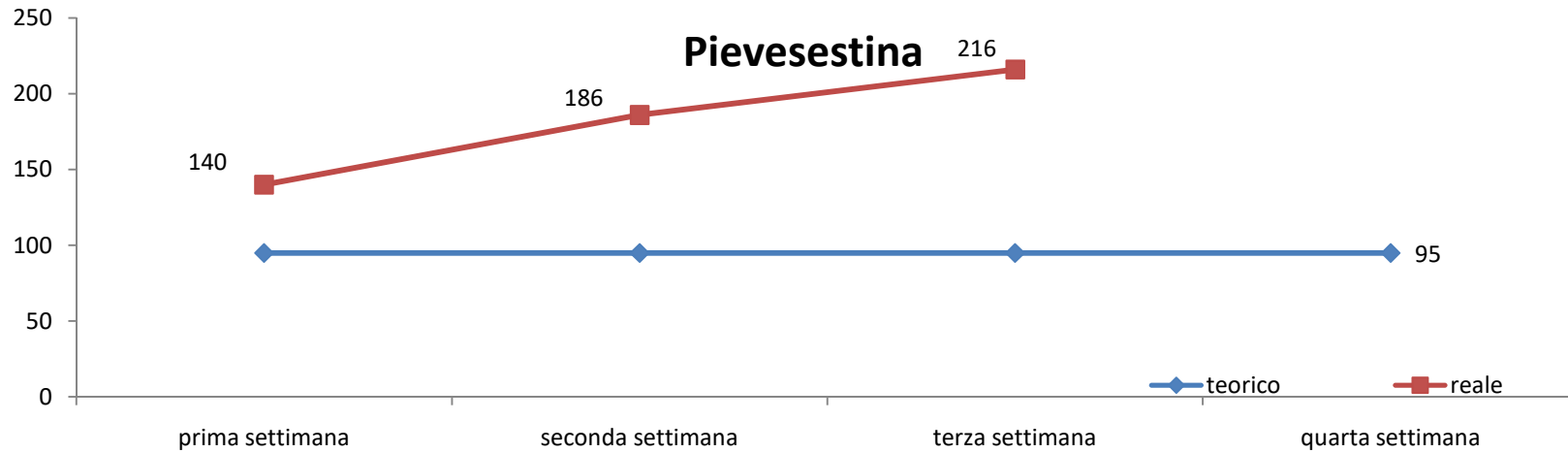
Quantitativi ceduti settimanali e confronto con dato teorico: Gennaio 2021



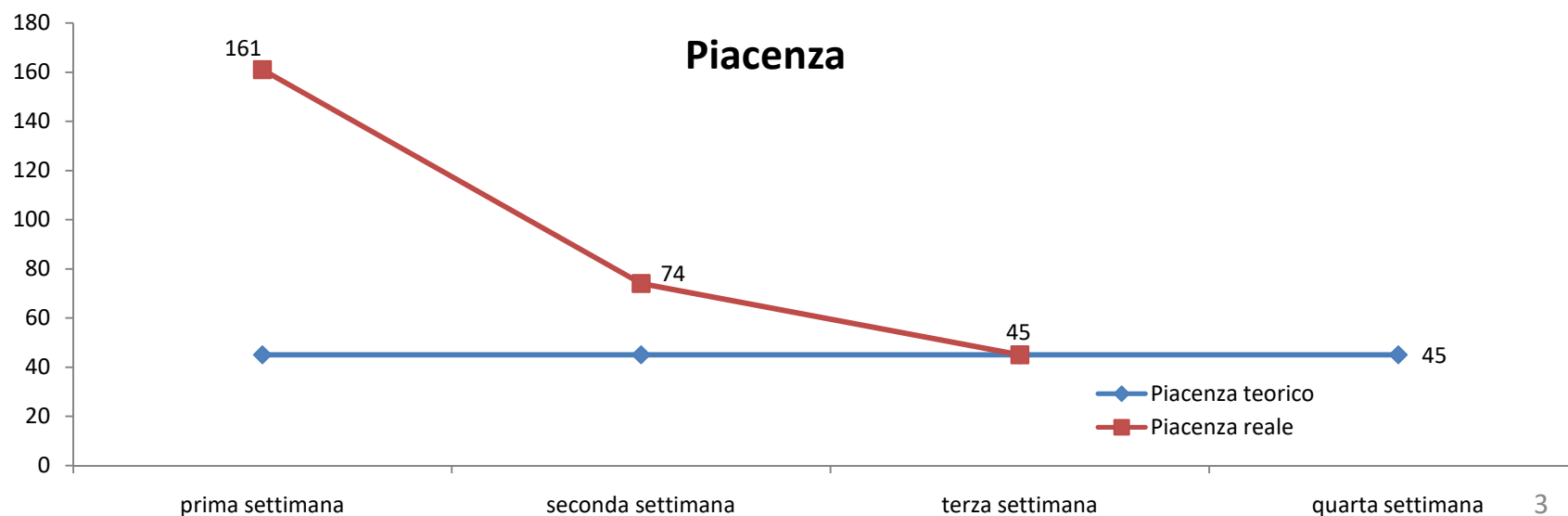
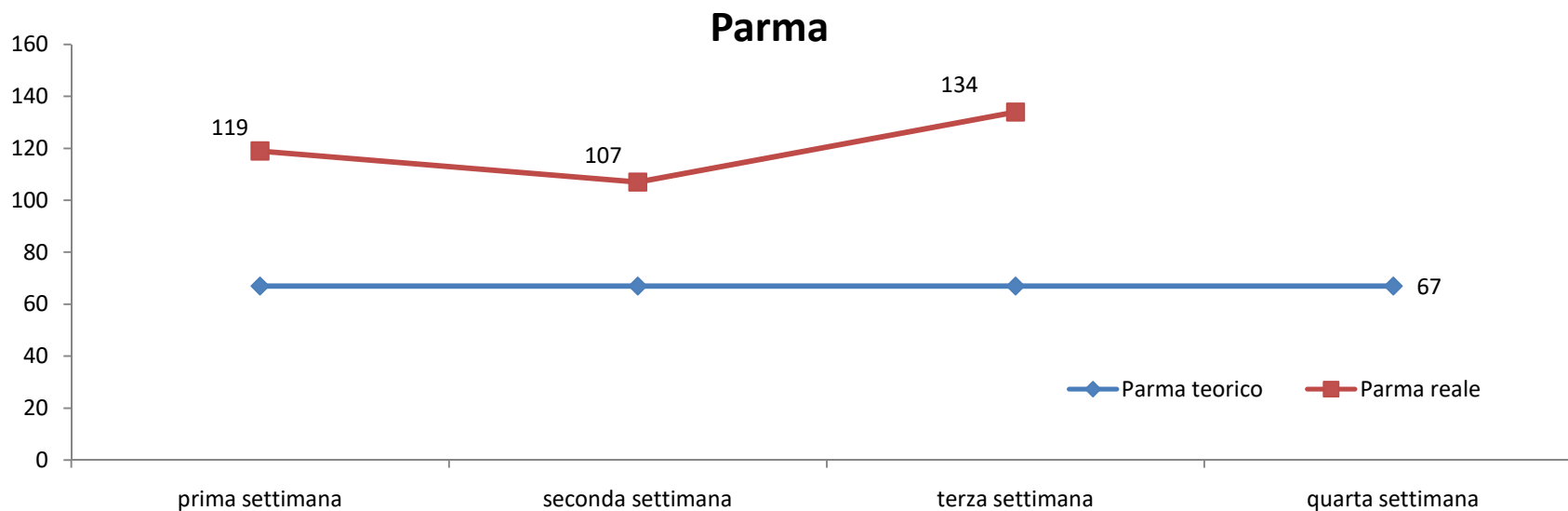
Quantitativi ceduti settimanali e confronto con dato teorico: Gennaio 2021



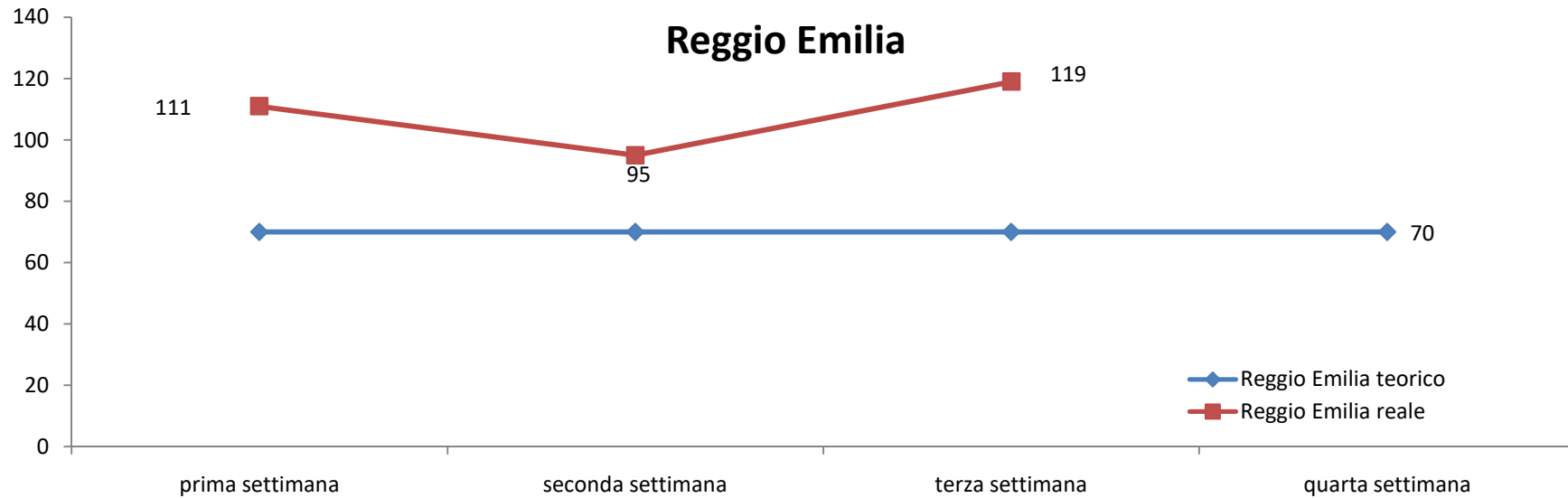
Quantitativi ceduti settimanali e confronto con dato teorico : Febbraio 2021

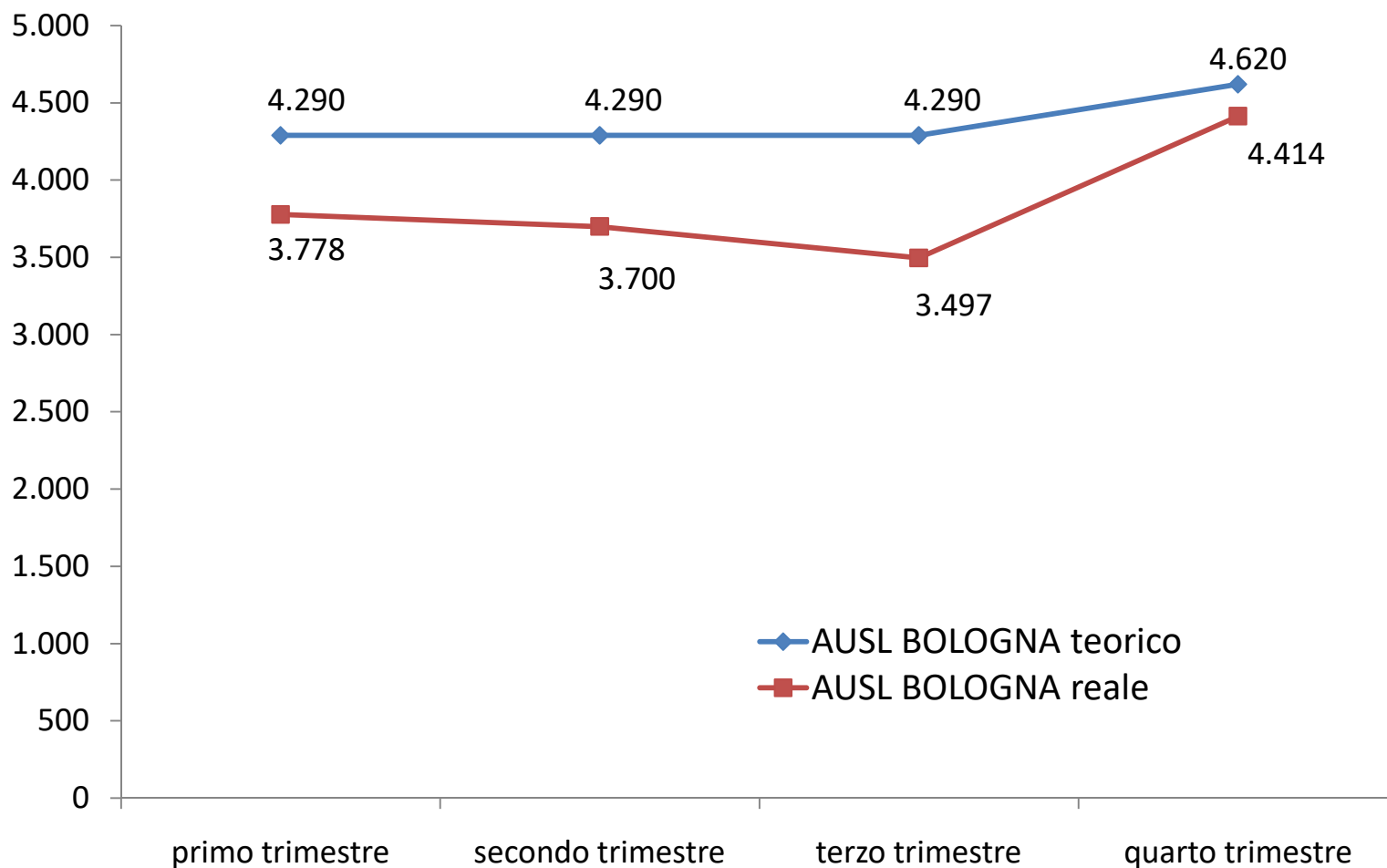



Quantitativi ceduti settimanali e confronto con dato teorico : Febbraio 2021



Quantitativi ceduti settimanali e confronto con dato teorico : Febbraio 2021





Distribuzione del quantitativo reale consegnato per autosufficienza area Bologna (AUSL Bologna reale) confrontato con consegna teorica (AUSL Bologna teorico) per trimestre : anno 2020.

Ordine del giorno

- 1. Dati di attività non consolidati anno 2020;
- **2. Dati plasma iperimmune e PDI;**
- 3. Chiusura flussi di SISTRA anno 2020;
- 4. Programma autosufficienza regionale 2021 e disponibilità fondi 2021;
- 5. Iniziativa ADMO Match at home;
- 6. Varie ed eventuali



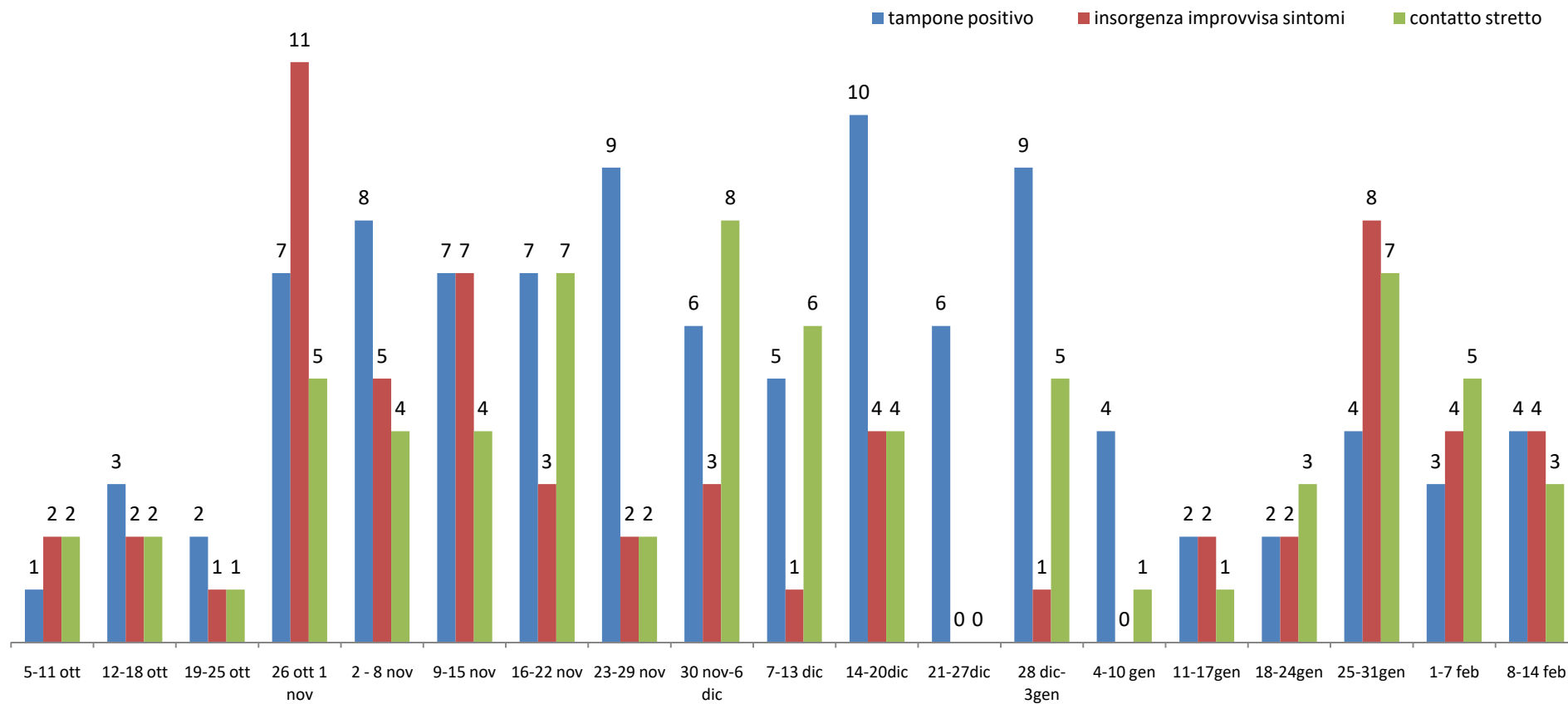
24 febbraio 2021



Ultima rilevazione plasma iperimmune

Regione/Provincia Autonoma	Referente della compilazione	gruppo	Data della compilazione	Raccolta		Sub-unità (200-300ml - incluse le unità di plasma da scomposizione)		
				N. unità di plasma da aferesi prodotte (unità "madre") - A	N. unità di plasma da scomposizione prodotte - B	N. sub-unità di plasma prodotte	N. sub-unità di plasma trasfuse	N. sub-unità di plasma disponibili
Piacenza	Maria Mariano	0	al 15 febbraio	4				
Piacenza	Maria Mariano	A	al 15 febbraio	2				
Parma	Maurizio Soli	7 A, 3 AB, 7 O	al 12 febbraio	18	-	8	6	2
Reggio Emilia	Canovi Laura	11 unità 0 17 unità A 1 B	al 11 febbraio	29	-	-	-	-
Modena	Giovanni Battista Ceccherelli	5 A+, 1B+, 4 O+, 1A- In attesa di allegato excel	al 15 febbraio					
Simt AMBO Bologna	dott.ssa Eleonora Calori	GRUPPO AB: 2 aliquote 1/80 - GRUPPO B : 3 aliquote 1/80 3 aliquote 1/40 - GRUPPO A: 3 aliquote 1/160 7 aliquote 1/80 6 aliquote 1/40 - GRUPPO O: 3 aliquote 1/1280 3 aliquote 1/160 7 aliquote 1/80 9 aliquote 1/40	al 19 febbraio	17	-	50	4	46
aosp bo ??		Gruppo A :due unità entrambe con titolo 1:40) / Gruppo 0 2 unità , una con titolo 1:40 e una con titolo 1:80	Al 15 febbraio	4	-	-	-	-
Simt Ferrara	dott. Maurizio Govoni	Gruppo 0 (6) Gruppo A (5)	al 19 febbraio	11				
AUSL Romagna	dott. Rino Biguzzi		al 10 febbraio	68	20	11	2	8
TOTALE				153	20	69	12	56

Post donation information



Ordine del giorno

- 1. Dati di attività non consolidati anno 2020;
- 2. Dati plasma iperimmune e PDI;
- **3. Chiusura flussi di SISTRA anno 2020;**
- 4. Programma autosufficienza regionale 2021 e disponibilità fondi 2021;
- 5. Iniziativa ADMO Match at home;
- 6. Varie ed eventuali



24 febbraio 2021

Chiusura flussi di SISTRA anno 2020

Anagrafiche servizi trasfusionali verranno validate il 24 febbraio per permettere inserimento dati CSE

26 febbraio validazione da parte del CRS

1. Dati di attività
2. Dati donatori
3. Dati CSE
4. Dati aferesi terapeutiche
5. Dati separatori cellulari



Entro 15 marzo

Emovigilanza, Sorveglianza, Near Miss, incidenti gravi, reazioni indesiderate

Ordine del giorno

- 1. Dati di attività non consolidati anno 2020;
- 2. Dati plasma iperimmune e PDI;
- 3. Chiusura flussi di SISTRA anno 2020;
- **4. Programma autosufficienza regionale 2021 e disponibilità fondi 2021;**
- 5. Iniziativa ADMO Match at home;
- 6. Varie ed eventuali



24 febbraio 2021

Proposta ripartizione fondi 2021

ipotesi ripartizione		note
CRITERI	DATI DISPONIBILI	per romagna DRG equiripartiti per ciascun SIMT
10% VALIDAZIONE	2020	
10% LAVORAZIONE	2020	
60% RACCOLTA	2020 PROVVISORIO	
24% PUNTI DRG PRODOTTI	2019 (IN BANCA DATI 2020 FINO A NOVEMBRE)	

SIMT RER	importi AREA VASTA ricavati dalla tabella di calcolo	A 10%	B 10%	C 60%	D 20%	TOTALE	10%	10%	80%	SIMT RER
		per attività di validazione	per attività di lavorazione	raccolte Sangue Intero +Aferesi	per punti DRG		Quota assegnata a progetti Allegato C	Quota assegnata ad attività di informatizzazi one per esportazione dati da vecchio a nuovo gestionale	Quota assegnata per autosufficienza	
Piacenza	€ 290.000		€ 29.000	€ 10.348	3.714	€ 43.062	€ 4.306	€ 4.306	€ 34.450	Piacenza
Parma		€ 29.000	€ 29.000	€ 18.010	7.676	€ 83.685	€ 8.369	€ 8.369	€ 66.948	Parma
Reggio E			€ 29.000	€ 19.448	6.487	€ 54.935	€ 5.494	€ 5.494	€ 43.948	Reggio E
Modena		€ 29.000	€ 29.000	€ 39.194	11.124	€ 108.318	€ 10.832	€ 10.832	€ 86.654	Modena
AVEN		€ 58.000	€ 116.000	€ 87.000	29.000	€ 290.000	€ 29.000	€ 29.000	€ 232.000	AVEN
Bo S.Orsola	€ 290.000			€ 20.519	16.723	€ 37.242	€ 3.724	€ 3.724	€ 29.794	Bo S.Orsola
Bo AUSL+IOR		€ 29.000	€ 29.000	€ 77.655	26.570	€ 162.226	€ 16.223	€ 16.223	€ 129.781	Bo AUSL
Imola				€ 24.648	3.003	€ 27.651	€ 2.765	€ 2.765	€ 22.121	Imola
Ferrara				€ 51.177	11.703	€ 62.881	€ 6.288	€ 6.288	€ 50.305	Ferrara
AVEC		€ 29.000	€ 29.000	€ 174.000	58.000	€ 290.000	€ 29.000	€ 29.000	€ 232.000	AVEC
Forli/Cesena	€ 290.000	€ 29.000	€ 29.000	€ 63.191	19.333	€ 140.525	€ 14.052	€ 14.052	€ 112.420	Forli/Cesena
Rimini				€ 38.663	19.333	€ 57.996	€ 5.800	€ 5.800	€ 46.397	Rimini
Ravenna				€ 72.146	19.333	€ 91.479	€ 9.148	€ 9.148	€ 73.183	Ravenna
AVR			€ 29.000	€ 29.000	€ 174.000	58.000	€ 290.000	€ 29.000	€ 29.000	€ 232.000

Ordine del giorno

- 1. Dati di attività non consolidati anno 2020;
- 2. Dati plasma iperimmune e PDI;
- 3. Chiusura flussi di SISTRA anno 2020;
- 4. Programma autosufficienza regionale 2021 e disponibilità fondi 2021;
- **5. Iniziativa ADMO Match at home;**
- 6. Varie ed eventuali



24 febbraio 2021

ADMO – Match at home

Il kit che salva una vita Kit at home



Negli ultimi anni ADMO Emilia Romagna ha affiancato all'attività di informazione anche iniziative di iscrizione tramite prelievo di saliva, che hanno portato a un considerevole aumento di potenziali donatori. A fronte dell'emergenza determinata dal COVID-19 sono state sospese le attività all'esterno, compresa l'iscrizione tramite raccolta di campione salivare. Pur mantenendo la possibilità d'iscrizione al Registro Italiano Donatori Midollo Osseo tramite prelievo di sangue in ambito ospedaliero, il numero di nuovi donatori ha visto un drastico calo.

Grazie a questo progetto l'aspirante donatore potrà effettuare tutta la procedura d'iscrizione utilizzando la piattaforma ADMO collegata direttamente al Registro Donatori Midollo Osseo, ricevere il kit salivare tramite posta, effettuare un auto-prelievo salivare assistito da un sanitario associativo tramite videochiamata e consegnare il campione nel punto raccolta più vicino convenzionato ADMO.

Per ogni donatore iscritto con il progetto Kit at Home ADMO sostiene un costo di 30 euro ciascuno.

Per sostenere i primi costi ADMO ha lanciato una Campagna di Crowdfunding lampo sulla piattaforma Ideaginger.it con l'obiettivo di sostenere i costi dei primi 300 "kit a casa" grazie alle donazioni raccolte.

I fondi raccolti in occasione della Campagna di Natale "Un Panettone per la Vita 2020" saranno destinati a sostenere questo progetto innovativo.

I costi del progetto




Ordine del giorno

- 1. Dati di attività non consolidati anno 2020;
- 2. Dati plasma iperimmune e PDI;
- 3. Chiusura flussi di SISTRA anno 2020;
- 4. Programma autosufficienza regionale 2021 e disponibilità fondi 2021;
- 5. Iniziativa ADMO Match at home;
- **6. Varie ed eventuali**



24 febbraio 2021

Corso Regionale obbligatorio di formazione ed acquisizione delle competenze per il personale medico, tecnico ed infermieristico addetto alla attività di raccolta del sangue e degli emocomponenti,



CORSO REGIONALE DI FORMAZIONE ED ACQUISIZIONE DELLE COMPETENZE PER LA QUALIFICAZIONE DEL PERSONALE MEDICO, TECNICO E INFERMIERISTICO ADDETTO ALLA ATTIVITÀ DI RACCOLTA DEL SANGUE E DEGLI EMOCOMPONENTI

Gentilissime/i,

su indicazione della Direzione, si comunica che è stato organizzato il **Corso Regionale obbligatorio di formazione ed acquisizione delle competenze per il personale medico, tecnico ed infermieristico addetto alla attività di raccolta del sangue e degli emocomponenti**,

ai sensi del Decreto Ministeriale 25 luglio 2012 "Linee guida per l'accreditamento dei servizi trasfusionali e delle unità di raccolta del sangue e degli emocomponenti", [con preghiera di darne la massima diffusione](#).

Il corso si svolgerà in modalità TEAMS, in 2 edizioni:

1ª EDIZIONE: 13 aprile 2021 ORE 14.30 - 17.30

27 aprile 2021 ORE 14.30 - 17.30

11 maggio 2021 ORE 14.30 - 17.30

18 maggio 2021 ORE 14.30 - 17.30

2ª EDIZIONE: 5 ottobre 2021 ORE 14.30 - 17.30

12 ottobre 2021 ORE 14.30 - 17.30

19 ottobre 2021 ORE 14.30 - 17.30

26 ottobre 2021 ORE 14.30 - 17.30

Professionisti interessati: medici, tecnici di laboratorio e personale infermieristico dei Servizi Trasfusionali, delle associazioni e federazioni operante o che lavorerà, nei centri di raccolta pubblici e associativi (attestato di superamento del corso obbligatorio).

Modalità di iscrizione: Dipendenti Emilia Romagna tramite il portale del dipendente.
Per gli altri professionisti Portale Esterno GRU.

E' necessario segnalare, al momento dell'iscrizione, [la propria mail e un numero di cellulare](#), per inviare la documentazione e il link di collegamento al corso.

Grazie per l'attenzione



Vanda Randi